

Bitwarden Passwort Manager

- [Desktop App](#)
 - [Desktop App - Vorbereitung der App](#)
 - [Desktop App - Starten der Desktop App](#)
 - [Desktop App - Eintrag suchen](#)
- [Smartphone App](#)
- [Browser Erweiterung](#)

Desktop App

Desktop App - Vorbereitung der App

Nach der Installation muss die App für die Nutzung mit dem Passwort-Server vorbereitet werden. Hierzu die Desktop App öffnen und unter dem Feld für die E-Mail Adresse den Eintrag "**selbst gehostet**" auswählen.



The screenshot shows the Bitwarden login interface. At the top is the Bitwarden logo. Below it, the text reads: "Melde dich an oder erstelle ein neues Konto, um auf deinen Tresor zuzugreifen." There are two input fields for "E-Mail-Adresse". Below the first field is a dropdown menu labeled "Anmelden bei" with "bitwarden.com" selected. A red box highlights the dropdown menu, and a yellow box highlights the "bitwarden.com" option. Below the second field is another dropdown menu with three options: "bitwarden.com" (checked), "bitwarden.eu", and "selbst gehostet". A red box highlights the "selbst gehostet" option. Below the second field is a checkbox labeled "E-Mail-Adresse" and a "Neu hier? Konto erstellen" link.

Im nächsten kleinen Fenster unter Server-URL folgenden Wert eingeben und mit dem Disketten Symbol speichern:


<https://passwort.freiheit-online.net>

SELBST GEHOSTETE UMGEBUNG

Server-URL
https://passwort.freiheit-online.net

Bitte gib die Basis-URL deiner selbst gehosteten Bitwarden-Installation an.

> BENUTZERDEFINIERTE UMGEBUNG

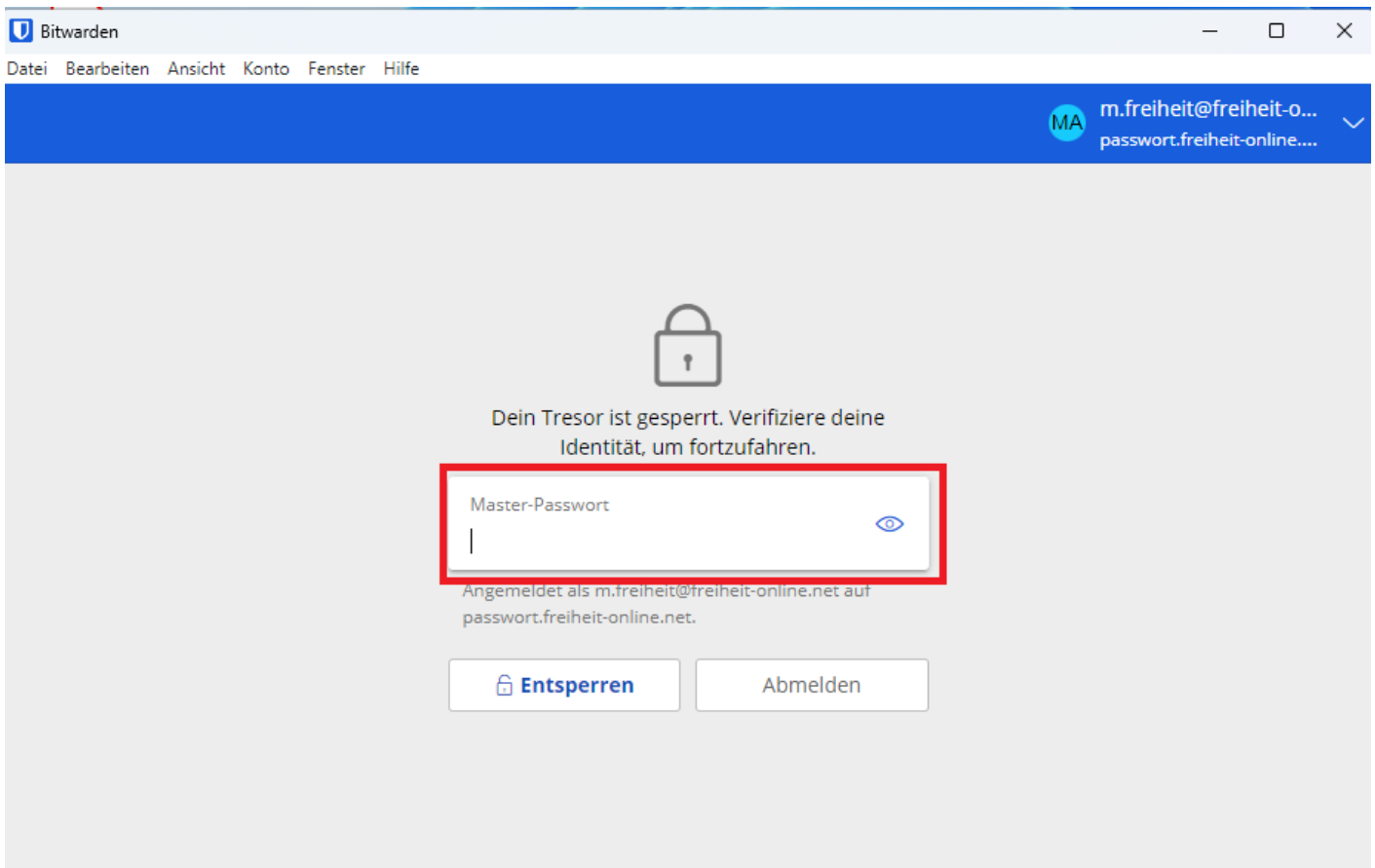
 Schließen

Auf dem Startbildschirm unter "**E-Mail-Adresse**" die E-Mail-Adresse eingeben, die man zur Nutzung des Passwort-Managers verwendet. Am besten noch den Haken bei "**E-Mail-Adresse merken**" setzen, so muss man bei der Anmeldung nur das Passwort eingeben. Nun mit "**Weiter**" zum nächsten Schritt.

Im nächsten Fenster das Masterpasswort für den Tresor eingeben und sich mit "Mit Master-Passwort anmelden" an dem Tresor anmelden. Ggf. wird noch ein zweiter Faktor abgefragt (Coder per App oder E-Mail).

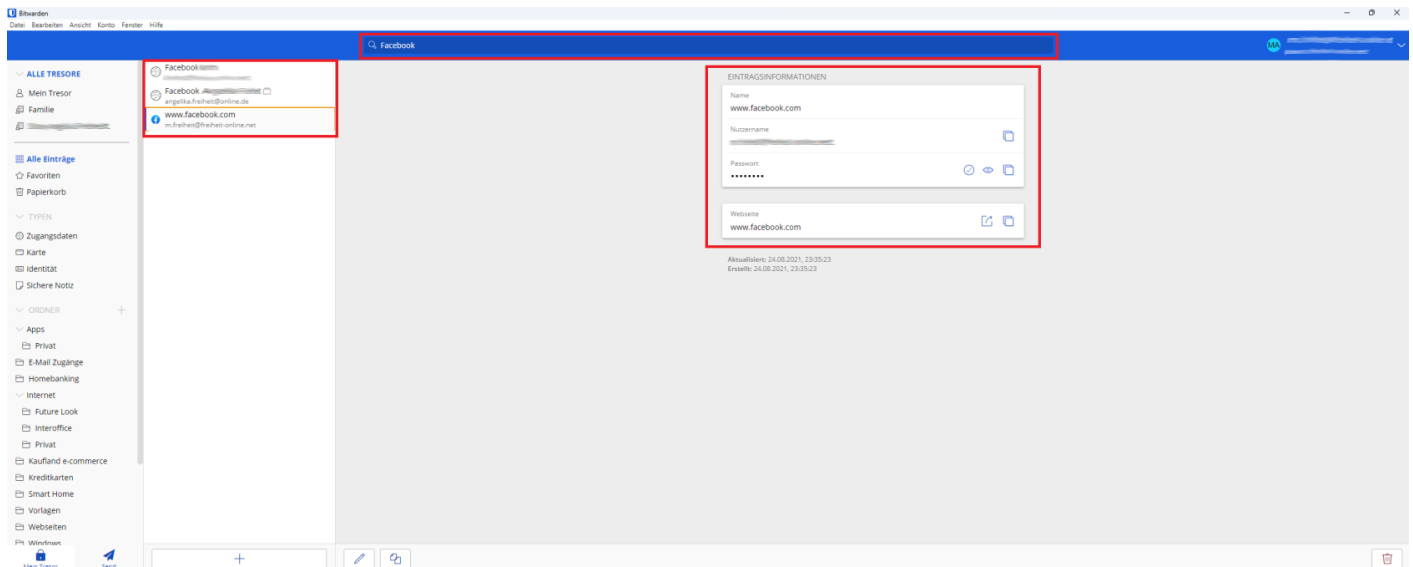
Desktop App - Starten der Desktop App

- Starten der Desktop App
- Im Passwortfeld das Masterpasswort eingeben, ggf. ist auch noch die Eingabe eines 2. Faktors nötig (Code per App oder E-Mail).



Desktop App - Eintrag suchen

Um einen bestimmten Passwort Eintrag im Passwort Tresor zu finden einfach ein entsprechendes Wort in der Suchleiste eingeben. Sind entsprechende Einträge im Tresor vorhanden, werden diese angezeigt.



Smartphone App

Browser Erweiterung